

ОТЧЕТ О ФИНАНСОВЫХ РЕЗУЛЬТАТАХ ДЕЯТЕЛЬНОСТИ УЧРЕЖДЕНИЯ

Учреждение

на 1 января 2021 г.

Форма по ОКУД

КОДЫ

Обособленное подразделение

МБУ"ЦСО ГПВ и И" Милютинского района

Дата

01.01.2021

Учредитель

по ОКПО

33369631

Наименование органа, осуществляющего полномочия учредителя

Муниципальное учреждение "Отдел социальной защиты населения администрации Милютинского района"

ИНН

6120001624

Периодичность: годовая

по ОКТМО

60633000

руб.

по ОКПО

03185106

ИНН

6120003068

Глава по БК

913

по ОКЕИ

383

Наименование показателя	Код строки	Код аналитик и	Деятельность с целевыми средствами	Деятельность по государственному заданию	Приносящая доход деятельность	Итого
1	2	3	4	5	6	7
Доходы (стр. 030 + стр. 040 + стр. 050 + стр. 060 + стр. 070 + стр. 090 + стр. 100 + стр. 110)						
<i>Доходы от собственности</i>	010	100	51 516,30	35 565 489,46	8 546 594,26	44 163 600,02
в том числе:	030	120	-	-	-	-
<i>Доходы от оказания платных услуг (работ), компенсаций затрат</i>						
в том числе:	040	130	-	37 537 824,00	8 546 400,52	46 084 224,52
Доходы от оказания платных услуг (работ)	040	131	-	37 537 824,00	8 546 400,52	46 084 224,52
<i>Штрафы, пени, неустойки, возмещения ущерба</i>						
в том числе:	050	140	-	-	193,74	193,74
Доходы от штрафных санкций за нарушение законодательства о закупках и нарушение условий контрактов (договоров)	050	141	-	-	193,74	193,74
<i>Безвозмездные поступления текущего характера</i>						
в том числе:	060	150	51 516,30	-	-	51 516,30
Поступления текущего характера бюджетным и автономным учреждениям от сектора государственного управления	060	152	51 516,30	-	-	51 516,30
<i>Безвозмездные поступления капитального характера</i>						
в том числе:	070	160	-	-	-	-
Доходы от операций с активами	090	170	-	-1 972 334,54	-	-1 972 334,54


Наименование показателя	Код строки	Код аналитик и	Деятельность с целевыми средствами	Деятельность по государственному заданию	Приносящая доход деятельность	Итого
1	2	3	4	5	6	7
в том числе:						
Доходы от выбытия активов						
Прочие доходы	090	172	-	-1 972 334,54	-	-1 972 334,54
в том числе:	100	180	-	-	-	-
Безвозмездные неденежные поступления в сектор государственного управления						
в том числе:	110	190	-	-	-	-
Расходы (стр. 160 + стр. 170 + стр. 190 + стр. 210 + стр. 230 + стр. 240 + стр. 250 + стр. 260 + стр. 270)						
Оплата труда и начисления на выплаты по оплате труда	150	200	51 466,37	37 852 721,36	8 140 549,65	46 044 737,38
в том числе:	160	210	-	34 802 622,31	6 107 600,49	40 910 222,80
Заработная плата						
Начисления на выплаты по оплате труда	160	211	-	26 730 695,28	4 691 163,81	31 421 859,09
Оплата работ, услуг	160	213	-	8 071 927,03	1 416 436,68	9 488 363,71
в том числе:	170	220	1 040,00	743 120,29	1 179 983,84	1 924 144,13
Услуги связи						
Транспортные услуги	170	221	-	65 073,37	15 365,50	80 438,87
Коммунальные услуги	170	222	-	112 786,46	-	112 786,46
Работы, услуги по содержанию имущества	170	223	-	377 300,00	368 420,04	745 720,04
Прочие работы, услуги	170	225	1 040,00	19 248,00	411 379,26	431 667,26
Страхование	170	226	-	168 712,46	374 821,57	543 534,03
Обслуживание долговых обязательств	170	227	-	-	9 997,47	9 997,47
в том числе:	190	230	-	-	-	-
Безвозмездные перечисления текущего характера организациям						
в том числе:	210	240	-	-	-	-
Безвозмездные перечисления бюджетам						
в том числе:	230	250	-	-	-	-
Социальное обеспечение						
в том числе:	240	260	-	73 639,65	13 196,52	86 836,17
Социальные пособия и компенсации персоналу в денежной форме						
Расходы по операциям с активами	240	266	-	73 639,65	13 196,52	86 836,17
в том числе:	250	270	48 290,37	2 231 115,11	829 428,44	3 108 833,92
Амортизация						
Расходование материальных запасов	250	271	-	394 343,88	389 848,56	784 192,44
Безвозмездные перечисления капитального характера организациям	250	272	48 290,37	1 836 771,23	439 579,88	2 324 641,48
в том числе:	260	280	-	-	-	-

Наименование показателя	Код строки	Код аналитик и	Деятельность с целевыми средствами	Деятельность по государственному заданию	Приносящая доход деятельность	Итого
1	2	3	4	5	6	7
Прочие расходы	270	290	2 136,00	2 224,00	10 340,36	14 700,36
в том числе:						
Налоги, пошлины и сборы	270	291	2 136,00	2 224,00	10 340,36	14 700,36
Чистый операционный результат (стр. 301 - стр. 302); (стр. 310 + стр. 410)	300		49,93	-2 287 231,90	406 044,61	-1 881 137,36
Операционный результат до налогообложения (стр. 010 - стр. 150)	301		49,93	-2 287 231,90	406 044,61	-1 881 137,36
Налог на прибыль	302		-	-	-	-
Операции с нефинансовыми активами (стр. 320 + стр. 330 + стр. 350 + стр. 360 + стр. 370 + стр. 380 + стр. 390 + стр. 400)	310		49,93	-246 250,91	418 968,91	172 767,93
Чистое поступление основных средств	320		-	-394 343,88	-19 473,36	-413 817,24
в том числе:						
увеличение стоимости основных средств	321	310	-	1 973 909,54	1 496 788,04	3 470 697,58
уменьшение стоимости основных средств	322	41X	-	2 368 253,42	1 516 261,40	3 884 514,82
Чистое поступление нематериальных активов	330		-	-	-	-
в том числе:						
увеличение стоимости нематериальных активов	331	320	-	-	-	-
уменьшение стоимости нематериальных активов	332	42X	-	-	-	-
Чистое поступление произведенных активов	350		-	-	-	-
в том числе:						
увеличение стоимости произведенных активов	351	330	-	-	-	-
уменьшение стоимости произведенных активов	352	43X	-	-	-	-
Чистое поступление материальных запасов	360		49,93	148 092,97	425 289,06	573 431,96
в том числе:						
увеличение стоимости материальных запасов	361	340	48 340,30	1 984 864,20	897 111,94	2 930 316,44
из них						
уменьшение стоимости материальных запасов	362	440	48 290,37	1 836 771,23	471 822,88	2 356 884,48
из них						
Чистое поступление прав пользования	370		-	-	-	-
в том числе:						
увеличение стоимости прав пользования	371	350	-	-	-	-
уменьшение стоимости прав пользования	372	450	-	-	-	-
Чистое изменение затрат на изготовление готовой продукции, выполнение работ, услуг	390		-	-	-	-

Наименование показателя	Код строки	Код аналитик и	Деятельность с целевыми средствами	Деятельность по государственному заданию	Приносящая доход деятельность	Итого
1	2	3	4	5	6	7
в том числе:						
увеличение затрат	391	x	-	-	-	-
уменьшение затрат	392	x	-	-	-	-
<i>Чистое изменение расходов будущих периодов</i>	400	x	-	-	-	-
Операции с финансовыми активами и обязательствами (стр. 420 - стр. 510)	410		-	-	13 153,21	13 153,21
Операции с финансовыми активами (стр. 430 + стр. 440 + стр. 450 + стр. 460 + стр. 470 + стр. 480)	420		999 832,00	113 917 890,46	-12 924,30	-2 053 905,29
<i>Чистое поступление денежных средств и их эквивалентов</i>	430		-	-	-	114 917 722,46
в том числе:						
поступление денежных средств и их эквивалентов	431	510	51 516,30	37 537 824,00	16 299 844,58	53 889 184,88
выбытие денежных средств и их эквивалентов	432	610	51 516,30	37 537 824,00	16 299 844,58	53 889 184,88
<i>Чистое поступление ценных бумаг, кроме акций</i>	440		-	-	-	-
в том числе:						
увеличение стоимости ценных бумаг, кроме акций и иных финансовых инструментов	441	520	-	-	-	-
уменьшение стоимости ценных бумаг, кроме акций и иных финансовых инструментов	442	620	-	-	-	-
<i>Чистое поступление акций и иных финансовых инструментов</i>	450		-	-	-	-
в том числе:						
увеличение стоимости акций и иных финансовых инструментов	451	530	-	-	-	-
уменьшение стоимости акций и иных финансовых инструментов	452	630	-	-	-	-
<i>Чистое предоставление займов</i>	460		-	-	-	-
в том числе:						
увеличение задолженности по предоставленным займам	461	540	-	-	-	-
уменьшение задолженности по предоставленным займам	462	640	-	-	-	-
<i>Чистое поступление иных финансовых активов</i>	470		-	-	-	-
в том числе:						
увеличение стоимости иных финансовых активов	471	550	-	-	-	-
уменьшение стоимости иных финансовых активов	472	650	-	-	-	-
<i>Чистое увеличение прочей дебиторской задолженности</i>	480		999 832,00	113 917 890,46	-	114 917 722,46
в том числе:						
увеличение прочей дебиторской задолженности	481	560	1 281 900,00	153 429 624,00	16 423 165,37	171 134 689,37
уменьшение прочей дебиторской задолженности	482	660	282 068,00	39 511 733,54	16 423 165,37	56 216 966,91

Наименование показателя	Код строки	Код аналитик и	Деятельность с целевыми средствами	Деятельность по государственному заданию	Приносящая доход деятельность	Итого
1	2	3	4	5	6	7
Операции с обязательствами (стр. 520 + стр. 530 + стр. 540 + стр. 550 + стр. 560)	510		999 832,00	115 958 871,45	12 924,30	116 971 627,75
Чистое увеличение задолженности по внутренним привлеченным заимствованиям	520		-	-	-	-
в том числе:						
увеличение задолженности по внутренним привлеченным заимствованиям	521	710	-	-	-	-
уменьшение задолженности по внутренним привлеченным заимствованиям	522	810	-	-	-	-
Чистое увеличение задолженности по внешним привлеченным заимствованиям	530		-	-	-	-
в том числе:						
увеличение задолженности по внешним привлеченным заимствованиям	531	720	-	-	-	-
уменьшение задолженности по внешним привлеченным заимствованиям	532	820	-	-	-	-
Чистое увеличение прочей кредиторской задолженности	540		-	-	-	-
в том числе:						
увеличение прочей кредиторской задолженности	541	730	51 516,30	40 933 750,17	9 044 972,22	50 030 238,69
уменьшение прочей кредиторской задолженности	542	830	51 516,30	40 933 750,17	9 044 972,22	50 030 238,69
Доходы будущих периодов	550	x	999 832,00	115 891 800,00	-	116 891 632,00
Резервы предстоящих расходов	560	x	-	67 071,45	12 924,30	79 995,75

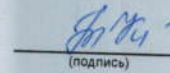
Руководитель


(подпись)

С.В. Рогожина

(расшифровка подписи)

Главный бухгалтер


(подпись)

Т.Н. Кривоблоцкая


(расшифровка подписи)

Централизованная бухгалтерия

Руководитель
(уполномоченное лицо)

(наименование, ОГРН, ИНН, КПП, местонахождение)

Исполнитель


(должность)



(подпись)

(должность)

(подпись)

(расшифровка подписи)


(расшифровка подписи)


(телефон, e-mail)

19 января 2021 г.